

Bijlage 1

Tekst Ik ben een raceauto

Racen, racen kan ik goed
Dat is wat een auto doet
Handen aan het stuur en geef maar gas
Ik ben de snelste van de klas!
Vroem vroem! Wiebel wiebel wiebel.. CRASH!! Toet toet!
Vroem vroem! Wiebel wiebel wiebel.. CRASH!! Toet toet!
Vroem vroem! Wiebel wiebel wiebel.. CRASH!! Toet toet!
Vroem vroem! Wiebel wiebel wiebel.. CRASH!! Toet toet!

Engels:

I'm a little hunk of tin,
nobody knows what I have been
Got four wheels and a running board
I'm a Ford, a Ford, a Ford
Hunk hunk! Rattle rattle rattle... CRASH!! BEEP BEEP!
Hunk hunk! Rattle rattle rattle... CRASH!! BEEP BEEP!
Hunk hunk! Rattle rattle rattle... CRASH!! BEEP BEEP!
Hunk hunk! Rattle rattle rattle... CRASH!! BEEP BEEP!

Bijlage 2

Bladmuziek

Ik ben een raceauto

Ik ben een raceauto

C
B
C
B

Voice

Ra - cen, ra - cen kan ik goed. Dat is wat een au-to doet.

5

C

B

C

V.o.

Han-den aan het stuur en geef maar gas. Ik ben de snel - ste van de klas. Vroem

9

G7

C

V.o.

vroem! Wie-bel, wie-bel, wie-bel.. CRASH! Toet toet! Vroem vroem! Wie-bel, wie-bel, wie-bel..

12

G7

V.o.

CRASH! Toet toet! Vroem vroem! Wie - bel, wie - bel, wie - bel..

14

C

F





C



V.o.









CRASH! Toet toet! Vroem vroem! Wie-bel, wie - bel, wie - bel.. CRASH! Toet toet!

Bijlage 3

Voorbeeld 4-tellen schema

Geluiden    

	1	2	3	4
Enkel		<u>stil</u>		<u>stil</u>

	1	2	3	4
Dubbel				
				

Bijlage 4

Leeg schema

	1	2	3	4		1	2	3	4		1	2	3	4		1	2	3	4	
I																				
A																				
B																				
A																				

Bijlage 5

Grafische partituur Carnaval Festival

	1	2	3	4	1	2	3	4	1	2	3	4	1	2	3	4
I	○	xx	○	xx	○	xx	○		□	□	□	□	□	□	□	
A	○	xx	○	xx	□	□			○	xx	○	xx	□			
	○	xx	○	xx	□	□			○	xx	○	xx	□			
B	●		△		●		△		●		△		●		△	
	●		△		●		△		□		□		□	□	□	○
A	○	xx	○	xx	□	□			○	xx	○	xx	□			
	○	xx	○	xx	□	□			○	xx	○	xx	□			

○	In je handen klappen
xx	Op je bovenbenen slaan
□	Met platte handen op je tafel slaan
●	Met je vingers knippen
△	Op de grond stampen

Deze grafische partituur is ontwikkeld en beschikbaar gesteld door Mijntje van Daesdonk.

Bijlage 8

Tekst

Nog een beetje sneller graag

Niet zo langzaam, loop eens door.
 Dit gaat veel te langzaam, hoor
 Geen getreuzel, niet zo traag,
 nog een beetje sneller graag!
 Geen getreuzel, niet zo traag,
 nog een beetje sneller graag!

Bijlage 9

Bladmuziek

Nog een beetje sneller graag

Nog een beetje sneller graag

Tekst: André Rooymans, muziek: Leo Aussems

The musical score is written in 4/4 time and consists of two staves. The first staff contains the first four measures of the melody, with lyrics underneath. The second staff contains the next four measures, starting with a repeat sign at the beginning. Chord symbols are placed above and below the notes to indicate the harmonic structure.

Chord symbols: Dm, Gm, A7, Dm, Gm, Dm, A7, Dm.

Lyrics:
 Niet zo langzaam, loop eens door. Dit gaat veel te langzaam hoor.
 Geen getreuzel, niet zo traag, nog een beetje sneller graag!